

PRIMARIA ORAS OVIDIU  
OVIDIU  
CONSTANTA

ARIA OVIDIU

NR. 293

25 Luna 04 Anul 2017  
Anunțat la data de 31.03.2017

BILANT

M.F.P.-A.N.A.F.-D.G.R.F.P. Galați  
A.J.F.P. Constanța  
ȘEF ADMINISTRATIE ADJUNCT  
TREZORIER ȘEF  
Nr. intrare/iesire CTG STZ 3093  
Ziua 25 Luna 04 Anul 2017

| Cod 01 |  |  |          |                          |                             |
|--------|--|--|----------|--------------------------|-----------------------------|
| Nr rd  | Denumirea indicatorilor  |  | Cod rand | Sold la inceputul anului | Sold la sfarsitul perioadei |
| A      | B  |  | C        | 1                        | 2                           |
| A.     | ACTIVE   |  | 01       | X                        | X                           |
|        | ACTIVE NECURENTE   |  | 02       | X                        | X                           |
| 1      | Active fixe necorporale (ct.2030000+2050000+2060000+2080100+2080200+2330000-2800300-2800500-2800800-2900400-2900500-2900800-2930100*)  |  | 03       | 157 245                  | 157 245                     |
| 2      | Instalatii tehnice, mijloace de transport, animale, plantatii, mobilier, aparatura birotica si alte active corporale (ct.2130100+2130200+2130300+2130400+2140000+2310000-2810300-2810400-2910300-2910400-2930200*)   |  | 04       | 1 235 261                | 1 236 450                   |
| 3      | Terenuri si cladiri (ct.2110100+2110200+2120000+2310000-2810100-2810200-2910100-2910200-2930200)   |  | 05       | 128 784 458              | 147 967 547                 |
| 4      | Alte active nefinanciare (ct.2150000)  |  | 06       |                          |                             |
| 5      | Active financiare necurente (investitii pe termen lung) peste un an (ct.2600100+2600200+2600300+2650000+2670201+2670202+2670203+2670204+2670205+2670208-2960101-2960102-2960103-2960200), din care:  |  | 07       | 332 585                  | 332 585                     |
|        | Titluri de participare (ct.2600100+2600200+2600300-2960101-2960102-2960103)  |  | 08       | 332 585                  | 332 585                     |
| 6      | Creante necurente – sume ce urmeaza a fi incasate dupa o perioada mai mare de un an (ct.4110201+4110208+4130200+4280202+4610201+4610209-4910200-4960200), din care:  |  | 09       | 506 070                  | 508 310                     |
|        | Creante comerciale necurente – sume ce urmeaza a fi incasate dupa o perioada mai mare de un an (ct.4110201+4110208+4130200+4610201-4910200-4960200)  |  | 10       |                          |                             |
| 7      | TOTAL ACTIVE NECURENTE (rd.03+04+05+06+07+09)  |  | 15       | 131 015 619              | 150 202 137                 |
|        | ACTIVE CURENTE   |  | 18       | X                        | X                           |
| 1      | Stocuri (ct.3010000+3020100+3020200+3020300+3020400+3020500+3020600+3020700+3020800+3020900+3030100+3030200+3040100+3040200+3050100+3050200+3070000+3090000+3310000+3320000+3410000+3450000+3460000+3470000+3490000+3510100+3510200+3540100+3540500+3540600+3560000+3570000+3580000+3590000+3610000+3710000+3810000+/-3480000+/-3780000-3910000-3920100-3920200-3930000-3940100-3940500-3940600-3950100-3950200-3950300-3950400-3950600-3950700-3950800-3960000-3970000-3980000) |  | 19       | 3 094 024                | 3 111 097                   |
| 2      | Creante curente – sume ce urmeaza a fi incasate într-o perioada mai mica de un an-   |  | 20       | X                        | X                           |
|        | Creante din operatiuni comerciale, avansuri si alte decontari (ct.2320000+2340000+4090101+4090102+4110101+4110108+4130100+4180000+4250000+4280102+4610101+4610109+4730109**+4810101+4810102+4810103+4810200+4810300+4810900+4820000+4830000+4890000-4910100-4960100+5120800), din care:  |  | 21       | 1 443 916                | 4 071 708                   |
|        | Decontari privind incheierea executiei bugetului de stat din anul curent (ct.4890000)  |  | 211      |                          |                             |
|        | Creante comerciale si avansuri (ct.2320000+2340000+4090101+4090102+4110101+4110108+4130100+4180000+4610101-4910100-4960100), din care:   |  | 22       |                          |                             |

| Cod 01 |  | -lei-    |                          |                             |
|--------|--|----------|--------------------------|-----------------------------|
| Nr rd  | Denumirea indicatorilor  | Cod rand | Sold la inceputul anului | Sold la sfarsitul perioadei |
| A      | B  | C        | 1                        | 2                           |
|        | Avansuri acordate  | 221      | X                        | X                           |
|        | Creante bugetare (ct. 4310100**+4310200**+4310300**+4310400**+ 4310500**+ 4310700**+4370100**+4370200**+ 4370300**+ 4420400+ 4420800**+ 4440000**+ 4460000** 4480200+ 4610102+ 4630000+ 4640000 + 4650100+4650200+4660401+ 4660402+ 4660500+ 4660900+ 4810101**+ 4810102**+ 4810103**+ 4810900**+ 4820000** - 4970000), din care:  | 23       | 8 927 792                | 11 996 544                  |
|        | Creantele bugetului general consolidat (ct.4630000+4640000+4650100+4650200+4660401+4660402+ 4660500+ 4660900 - 4970000)  | 24       | 8 908 474                | 11 991 407                  |
|        | Creante din operatiuni cu fonduri externe nerambursabile si fonduri de la buget (ct.4500100+4500300+4500501+4500502+4500503+ 4500504+ 4500505+4500700+ 4510100+4510300 + 4510500 +4530100+ 4540100+4540301+4540302+ 4540501+ 4540502+4540503+ 4540504+4550100+ 4550301+4550302+ 4550303+ 4560100+ 4560303+ 4560309+ 4570100+4570201+4570202+4570203+ 4570205+4570206+4570209+4570301+4570302+ 4570309+ 4580100+ 4580301+4580302+ 4610103+ 4730103** +4740000+ 4760000), din care:        | 25       |                          |                             |
|        | Sume de primit de la Comisia Europeana / alti donatori(ct.4500100+4500300+4500501+4500502+4500503+ 4500504+ 4500505+4500700)   | 26       |                          |                             |
|        | Imprumuturi pe termen scurt acordate (ct.2670101+2670102+2670103+2670104+2670105+ 2670108+ 2670601 +2670602+ 2670603+2670604+ 2670605+ 2670609+ 4680101+ 4680102 +4680103+ 4680104 +4680105+4680106+ 4680107+ 4680108+ 4680109 + 4690103+4690105+ 4690106+ 4690108+ 4690109)   | 27       |                          | 140 717                     |
|        | Total creante curente (rd. 21+23+25+27)  | 30       | 10 371 708               | 16 208 969                  |
| 3      | Investitii pe termen scurt (ct.5050000-5950000)  | 31       |                          |                             |
| 4      | Conturi la trezorerii si institutii de credit :  | 32       | X                        | X                           |
|        | Conturi la trezorerie, casa in lei (ct.5100000+5120101+5120501+5130101+5140101+5150101+5150301+5160101+5170101+5200100+5210100+5210300+5230000+5250101+5250102+5250301+5250302+5250400+5260000+5270000+5280000+5290101+5290201+5290301+5290400+5290901+5310101+5500101+5510000+5520000+5550101+5570101+5580101+5580201+5590101+5600101+5600300+5600401+5610100+5610300+5620101+5620300+5710100+5710300+5710400+5740101+5740102 +5740301+5740302+5740400+5750100+5750300+5750400-7700000) | 33       | 1 445 732                | 3 347 362                   |
|        | Dobânda de încasat, alte valori, avansuri de trezorerie (ct.5180701+5320100+5320200+5320300+5320400+5320500+5320600+5320800+5420100)   | 331      |                          | 2 632                       |
|        | - depozite   | 34       | X                        | X                           |
|        | Conturi la institutii de credit, BNR, casa in valuta (ct. 5110101+5110102+5120102+5120402+5120502+5130102+5130202+5140102+5140202+5150102+5150202+5150302 +5160102+5160202+5170102+5170202+5290102+5290202+5290302+5290902+5310402+5410102+5410202+5500102+5550102+5550202+5570202+5580102+5580302+5590102+5590202+5600102+5600402+5620102+5620103+5620402)  | 35       | 40 032                   | 312 185                     |
|        | Dobânda de încasat, avansuri de trezorerie (ct.5180702+5420200)  | 351      |                          |                             |
|        | depozite   | 36       | X                        | X                           |
|        | Total disponibilitati si alte valori (rd.33+33.1+35+35.1)  | 40       | 1 485 764                | 3 662 179                   |
| 5      | Conturi de disponibilitati ale Trezoreriei Centrale si ale trezoreriilor teritoriale (ct.5120600+5120700+5120901+5120902+5121000+ 5240100+5240200+5240300-7700000)   | 41       |                          |                             |
|        | Dobânda de încasat, alte valori, avansuri de trezorerie (ct. 5320400+5180701+5180702)  | 411      |                          |                             |

| Cod 01 |  | -lei-    |                          |                             |
|--------|--|----------|--------------------------|-----------------------------|
| Nr rd  | Denumirea indicatorilor  | Cod rand | Sold la inceputul anului | Sold la sfarsitul perioadei |
| A      | B  | C        | 1                        | 2                           |
| 6      | Cheltuieli in avans (ct. 4710000 )   | 42       |                          |                             |
| 7      | TOTAL ACTIVE CURENTE (rd.19+30+31+40+41+41.1+42)   | 45       | 14 951 496               | 22 982 245                  |
| 8      | TOTAL ACTIVE (rd.15+45)  | 46       | 145 967 115              | 173 184 382                 |
| B.     | DATORII  | 50       | X                        | X                           |
|        | DATORII NECURENTE- sume ce urmeaza a fi platite dupa-o perioada mai mare de un an  | 51       | X                        | X                           |
| 1      | Sume necurente- sume ce urmeaza a fi platite dupa o perioada mai mare de un an (ct.2690200+4010200+4030200+4040200+4050200+4280201+ 4620201+ 4620209 + 5090000), din care:   | 52       |                          |                             |
|        | Datorii comerciale (ct.4010200+4030200+ 4040200+4050200+ 4620201)  | 53       |                          |                             |
| 2      | Imprumuturi pe termen lung (ct.1610200+1620200+1630200+1640200+1650200 +1660201+ 1660202+1660203+1660204+1670201+ 1670202+1670203 +1670208 +1670209-1690200)   | 54       | 1 446 559                | 1 404 328                   |
| 3      | Provizioane (ct. 1510201+1510202+1510203+1510204+1510208)  | 55       |                          |                             |
|        | TOTAL DATORII NECURENTE (rd.52+54+55)  | 58       | 1 446 559                | 1 404 328                   |
|        | DATORII CURENTE - sume ce urmeaza a fi platite într-o perioada de pana la un an  | 59       | X                        | X                           |
| 1      | Datorii comerciale, avansuri si alte decontari (ct.2690100+4010100+4030100+4040100+4050100+ 4080000+ 4190000+ 4620101+4620109 +4730109+ 4810101+4810102+ 4810103+4810200+ 4810300+ 4810900+4820000+ 4830000+ 4890000+ 5090000+ 5120800), din care:                             | 60       | 3 165 688                | 3 191 147                   |
|        | Decontari privind incheierea executiei bugetului de stat din anul curent (ct.4890000)  | 601      | 86 563                   |                             |
|        | Datorii comerciale si avansuri (ct. 4010100+4030100+4040100+4050100+ 4080000+ 4190000+ 4620101), din care:   | 61       | 3 071 105                | 2 907 862                   |
|        | Avansuri primite   | 611      | X                        | X                           |
| 2      | Datorii catre bugete (ct. 4310100+4310200+4310300+4310400+4310500+4310700+4370100+4370200+4370300+4400000+4410000+4420300 +4420800+4440000+4460000+4480100+4550501+4550502+4550503+4620109+4670100+4670200+4670300+4670400+4670500+4670900+4730109+4810900+4820000), din care: | 62       | 683 383                  | 726 695                     |
|        | Datoriile institutiilor publice catre bugete   | 63       | X                        | X                           |
|        | Contributii sociale (ct.4310100+4310200+4310300+4310400+ 4310500+ 4310700+ 4370100+ 4370200+4370300)   | 631      | 271 105                  | 321 447                     |
|        | Sume datorate bugetului din Fonduri externe nerambursabile (ct.4550501+4550502+4550503)  | 64       |                          |                             |

| Cod 01 |   | -lei-    |                          |                             |
|--------|---|----------|--------------------------|-----------------------------|
| Nr rd  | Denumirea indicatorilor   | Cod rand | Sold la inceputul anului | Sold la sfarsitul perioadei |
| A      | B   | C        | 1                        | 2                           |
| 3      | Datorii din operatiuni cu Fonduri externe nerambursabile si fonduri de la buget, alte datorii catre alte organisme internationale (ct.4500200+4500400+4500600+4510200+ 4510401+4540402+ 4540409+4510601+4510602 + 4510603+4510605+4510606+ 4510609+ 4520100 + 4520200+4530200+4540200+ 4540401+ 4540402+ 4540601+4540602+4540603+ 4550200+ 4550401+ 4550402+4550403+4550404+4560400+ 4580401+ 4580402+ 4580501+4580502+4590000+ 4620103+ 4730103) | 65       |                          |                             |
|        | din care: sume datorate Comisiei Europene / alti donatori (ct.4500200+4500400+4500600+4590000+ 4620103)   | 66       |                          |                             |
| 4      | Imprumuturi pe termen scurt - sume ce urmeaza a fi platite într-o perioada de până la un an (ct.5180601+5180603+5180604+5180605+5180606 + 5180608+ 5180609+5180800+5190101+5190102 + 5190103+ 5190104+ 5190105+ 5190106+ 5190107+ 5190108+5190109+5190110+ 5190180+ 5190190 )   | 70       |                          | 140 717                     |
| 5      | Imprumuturi pe termen lung – sume ce urmeaza a fi platite în cursul exercitiului curent (ct.1610100+1620100+1630100+1640100+1650100+ 1660101+ 1660102 +1660103+1660104+1670101+ 1670102+1670103+ 1670108+1670109+ 1680100 + 1680200+1680300 +1680400+ 1680500+1680701+ 1680702+ 1680703+1680708+1680709 -1690100)   | 71       |                          |                             |
| 6      | Salariile angajatilor (ct.4210000+4230000+4260000+4270100+ 4270300+ 4280101)  | 72       | 462 468                  | 627 645                     |
| 7      | Alte drepturi convenite altor categorii de persoane (pensii, indemnizatii de somaj, burse) (ct.4220100+4220200+4240000+4260000+4270200+ 4270300+ 4290000+ 4380000), din care:   | 73       | 62 924                   | 71 784                      |
|        | Pensii, indemnizatii de somaj, burse  | 731      | X                        | X                           |
| 8      | Venituri în avans (ct.4720000)  | 74       |                          |                             |
| 9      | Provizioane (ct.1510101+1510102+1510103+1510104+ 1510108)   | 75       |                          |                             |
| 10     | TOTAL DATORII CURENTE (rd.60+62+65+70+71+72+73+74+75)   | 78       | 4 374 463                | 4 757 988                   |
| 11     | TOTAL DATORII (rd.58+78)  | 79       | 5 821 022                | 6 162 316                   |
| 12     | ACTIVE NETE = TOTAL ACTIVE - TOTAL DATORII = CAPITALURI PROPRII (rd.80= rd.46-79 = rd.90)   | 80       | 140 146 093              | 167 022 066                 |
|        | CAPITALURI PROPRII  | 83       |                          |                             |
| 1      | Rezerve, fonduri (ct.1000000+1010000+1020101+1020102+1030000+1040101+1040102+1050100+1050200+1050300+1050400+1050500+1060000+1320000+1330000+1390100)   | 84       | 114 436 138              | 133 595 977                 |
| 2      | Rezultatul reportat (ct.1170000- sold creditor)   | 85       | 27 984 695               | 27 855 021                  |
| 3      | Rezultatul reportat (ct.1170000 - sold debitor)   | 86       |                          |                             |
| 4      | Rezultatul patrimonial al exercitiului (ct.1210000- sold creditor)  | 87       |                          | 5 571 068                   |
| 5      | Rezultatul patrimonial al exercitiului (ct.1210000- sold debitor)   | 88       | 2 274 740                |                             |
| 6      | TOTAL CAPITALURI PROPRII (rd.84+85-86+87-88)  | 90       | 140 146 093              | 167 022 066                 |

| Cod 01   |                         | -lei-       |                                |                                   |
|----------|-------------------------|-------------|--------------------------------|-----------------------------------|
| Nr<br>rd | Denumirea indicatorilor | Cod<br>rand | Sold la<br>inceputul<br>anului | Sold la<br>sfarsitul<br>perioadei |
| A        | B                       | C           | 1                              | 2                                 |

CONDUCATORUL INSTITUTIEI,

SCUPRA GEORGE

CONDUCATORUL COMPARTIMENTULUI  
FINANCIAR-CONTABIL  
COTEA CRISTINA



Cod 02


- lei-

| Nr. rd.       | Denumirea indicatorilor  | Cod rand    | An precedent      | An curent         |
|---------------|--|-------------|-------------------|-------------------|
| A             | B  | C           | 1                 | 2                 |
| <b>I.</b>     | <b>VENITURI OPERATIONALE</b>   | <b>1.0</b>  |                   |                   |
| 1             | Venituri din impozite, taxe, contributii de asigurari si alte venituri ale bugetelor (ct.7300100+7300200+7310100+7310200+7320100+7330000+7340000+7350100+7350200+7350300+7350400+7350500+7350600+7360100+7390000+7450100+7450200+7450300+7450400+7450500+7 | 2.0         | 9 476 028         | 9 879 443         |
| 2             | Venituri din activitati economice (ct.7210000+7220000+7510100+ 7510200+/-7090000)  | 3.0         | 22 974            | 26 801            |
| 3             | Finantari, subventii, transferuri, alocatii bugetare cu destinatie speciala (ct.7510500+7710000+7720100+7720200+7740100+ 7740200+7750000+7760000+7780000+7790101+7790109)  | 4.0         | 523 794           | 9 516             |
| 4             | Alte venituri operationale (ct.7140000+7180000+7500000+7510300+7510400+7810200+7810300+7810401+7810402+7770000)  | 5.0         | 1 028 850         | 1 575 056         |
|               | <b>TOTAL VENITURI OPERATIONALE (rd.02+03+04+05)</b>  | <b>6.0</b>  | <b>11 051 646</b> | <b>11 490 816</b> |
| <b>II.</b>    | <b>CHELTUIELI OPERATIONALE</b>   | <b>7.0</b>  |                   |                   |
| 1             | Salariile si contributiile sociale aferente angajatilor (ct.6410000+6420000+6450100+6450200+6450300+6450400+6450500+6450600+6450800+6460000+6470000)   | 8.0         | 2 564 385         | 3 073 642         |
| 2             | Subventii si transferuri (ct.6700000+6710000+6720000+6730000+6740000+ 6750000+ 6760000+ 6770000+6780000+6790000)   | 9.0         | 277 673           | 424 301           |
| 3             | Stocuri, consumabile, lucrari si servicii executate de terti (ct.6010000+6020100+6020200+6020300+6020400+6020500+6020600+6020700+6020800+6020900+6030000+6060000+6070000+6080000+6090000+6100000+6110000+6120000+6130000+6140000+6220000+6230000+6240100+6 | 10.0        | 2 827 998         | 2 402 091         |
| 4             | Cheletuiele de capital, amortizari si provizioane (ct.6290200+6810100+6810200+6810300+6810401+6810402+6820101+ 6820109+6820200+ 6890100+ 6890200)  | 11.0        |                   | 679               |
|               | Alte cheltuieli operationale(ct.6350000+6540000+6580101+6580109)   | 12.0        | 159 602           | 111 049           |
|               | <b>TOTAL CHELTUIELI OPERATIONALE(rd.08+09+10+11+12)</b>  | <b>13.0</b> | <b>5 829 658</b>  | <b>6 011 762</b>  |
| <b>III.</b>   | <b>REZULTATUL DIN ACTIVITATEA OPERATIONALA</b>   | <b>14.0</b> |                   |                   |
|               | - EXCEDENT (rd.06- rd.13)  | 15.0        | 5 221 988         | 5 479 054         |
|               | - DEFICIT (rd.13- rd.06)   | 16.0        |                   |                   |
| <b>IV.</b>    | <b>VENITURI FINANCIARE</b><br>(ct.7630000+7640000+7650100+7650200+7660000+7670000+7680000+7690000+7860300+7860400)   | <b>17.0</b> |                   |                   |
| <b>V.</b>     | <b>CHELTUIELI FINANCIARE</b> (ct.6630000+6640000+6650100+6650200+6660000+6670000+ 6680000+ 6690000+6860300+6860400+6860800)  | <b>18.0</b> | <b>117 026</b>    | <b>14 050</b>     |
| <b>VI.</b>    | <b>REZULTATUL DIN ACTIVITATEA FINANCIARA</b>   | <b>19.0</b> |                   |                   |
|               | - EXCEDENT (rd.17- rd.18)  | 20.0        |                   |                   |
|               | - DEFICIT (rd.18- rd.17)   | 21.0        | 117 026           | 14 050            |
| <b>VII</b>    | <b>REZULTATUL DIN ACTIVITATEA CURENTA (rd.14+rd.19)</b>  | <b>22.0</b> |                   |                   |
|               | - EXCEDENT (rd.15+20)  | 23.0        | 5 104 962         | 5 465 004         |
|               | - DEFICIT (rd.16+21)   | 24.0        |                   |                   |
| <b>VII I.</b> | <b>VENITURI EXTRAORDINARE (ct.7910000)</b>   | <b>25.0</b> | <b>643 838</b>    | <b>113 507</b>    |

| Nr. rd. | Denumirea indicatorilor                             | Cod rand | An precedent | An curent |
|---------|---|----------|--------------|-----------|
| A       | B   | C        | 1            | 2         |
| IX.     | CHELTUIELI EXTRAORDINARE (ct.6900000+6910000)       | 26.0     |              |           |
| X.      | REZULTATUL DIN ACTIVITATEA EXTRAORDINARA            | 27.0     |              |           |
|         | - EXCEDENT (rd.25-rd.26)                            | 28.0     | 643 838      | 113 507   |
|         | - DEFICIT (rd.26-rd.25)                             | 29.0     |              |           |
| XI.     | REZULTATUL PATRIMONIAL AL EXERCITIULUI (BRUT)       | 29.1     |              |           |
|         | - EXCEDENT (rd. 23+28-24-29)                        | 29.2     | 5 748 800    | 5 578 511 |
|         | - DEFICIT (rd.24+29-23-28)                          | 29.3     |              |           |
|         | Cheltuieli cu impozitul pe profit (din ct.6350000)* | 29.4     |              |           |
| XII     | REZULTATUL PATRIMONIAL AL EXERCITIULUI (NET)        | 30.0     |              |           |
|         | - EXCEDENT (rd. 29.2-29.4)                          | 31.0     | 5 748 800    | 5 578 511 |
|         | - DEFICIT (rd.29.2+29.4)                            | 32.0     |              |           |

CONDUCATORUL INSTITUTIEI,

SCUPRA GEORGE



CONDUCATORUL COMPARTIMENTULUI  
FINANCIAR-CONTABIL


COTEA CRISTINA

SITUATIA FLUXURILOR DE TREZORERIE  
 Incheiat la data de 31.03.2017

- lei-

3

| Denumirea indicatorilor   | Cod rand | Casa in lei 5310101 | Finantarea din bugetul de stat 5200100/7700000 | Finantarea din bugetul local 5210100/7700000 | Fin. din bugetul asig. soc. de stat 5250101,5/250102/7700000 | Fin. din bugetul asig. soma 5740101/5740102/7700000 | Fin. din bugetul asig. sanat. 5710100/7700000 | Fin. din bugetul Ft. Mediu. 5750100/7700000 | Fin. de la bug. trez. statului 5240100/7700000 | Buget inst. publice finantate din ven. proprii 5600101/7700000 | Buget inst. publice finantate din ven. proprii subventii 5610100/7700000 | Buget activ. fin. din venituri proprii si bug. activ. privatizare 5620101/7700000 | Buget impr. int./ext. 5130101, 5140101, 5160101, 7700000 | Buget fond. i ext. neramb. (sursa D) 5150103/7700000 | Alte disponibilitati 5xx |        |
|---|----------|---------------------|--|--|--|---|---|---|--|--|--|---|--|--|--------------------------|--------|
| A   | B        | 1                   | 2  | 3  | 4  | 5   | 6   | 7   | 8  | 9  | 10   | 11  | 12   | 13   | 14                       | 15     |
| AR DIN ACTIVITATEA OPERATIONALA   | 1.0      |                     |  |  |  |   |   |   |  |  |  |   |  |  |                          |        |
| ri  | 2.0      | 10 366 574          | 2 501 103                                      | 7 635 620                                    |  |   |   |   |  | 3 143  |  | 140 717   |  |  |                          | 85 991 |
|   | 3.0      | 8 085 726           | 2 387 527                                      | 5 614 859                                    |  |   |   |   |  | 2 828  |  |   |  |  |                          | 80 512 |
| ar net din activitatea operationala (rd. 02- rd.03)                       | 4.0      | 2 280 848           | 113 576  | - 7 443                                      | 2 020 761  |   |   |   |  |  |  | 315   | 140 717  |  |                          | 5 479  |
| RAR DIN ACTIVITATEA DE INVESTITII   | 5.0      |                     |  |  |  |   |   |   |  |  |  |   |  |  |                          |        |
| ri  | 6.0      | 180 191             |  | 180 191                                      |  |   |   |   |  |  |  |   |  |  |                          |        |
|   | 7.0      | 355 732             |  | 355 732                                      |  |   |   |   |  |  |  |   |  |  |                          |        |
| ar net din activitatea de investitii (rd.06-07)                           | 8.0      | - 175 541           |  | - 175 541                                    |  |   |   |   |  |  |  |   |  |  |                          |        |
| ERAR DIN ACTIVITATEA DE FINANTARE   | 9.0      |                     |  |  |  |   |   |   |  |  |  |   |  |  |                          |        |
| ri  | 10.0     |                     |  |  |  |   |   |   |  |  |  |   |  |  |                          |        |
|   | 11.0     | 55 517              |  | 55 517                                       |  |   |   |   |  |  |  |   |  |  |                          |        |
| ar net din activitatea de finantare (rd.10-rd.11)                         | 12.0     | - 55 517            |  | - 55 517                                     |  |   |   |   |  |  |  |   |  |  |                          |        |
| FERA (DESCRESTEREA) NETA DE NUMERAR SI ENT DE NUMERAR (rd.04+rd.08+rd.12) | 13.0     | 2 049 790           | 113 576  | - 7 443                                      | 1 789 703  |   |   |   |  |  |  | 315   | 140 717  |  |                          | 5 479  |
| LAR SI ECHIVALENT DE NUMERAR LA INCEPUTUL                                 | 14.0     | 1 445 732           |  | 1 213 016                                    |  |   |   |   |  |  |  | 45  | 140 717  |  |                          | 91 954 |
| scuparate din excedentul anului precedent **)                             | 14.1     | 340 000             |  | 340 000                                      |  |   |   |   |  |  |  |   |  |  |                          |        |
| ilizate din excedentul anului precedent- sume                             | 14.2     | 340 000             |  | 340 000                                      |  |   |   |   |  |  |  |   |  |  |                          |        |
| te din excedent la bugetul local-sume transferate                         |          |                     |  |  |  |   |   |   |  |  |  |   |  |  |                          |        |
| ent pentru constituirea de depozite in                                    |          |                     |  |  |  |   |   |   |  |  |  |   |  |  |                          |        |
| nsferate din disponibilul neutilizat la finele anului                     | 14.3     | 140 717             |  |  |  |   |   |   |  |  |  |   |  | 140 717  |                          |        |
| ****)   |          |                     |  |  |  |   |   |   |  |  |  |   |  |  |                          |        |
| *****)  |          |                     |  |  |  |   |   |   |  |  |  |   |  |  |                          |        |
| RAR SI ECHIVALENT DE NUMERAR LA SFARSITUL                                 | 15.0     | 3 354 805           | 113 576  | - 7 443                                      | 3 002 719  |   |   |   |  |  |  | 360   | 140 717  |  |                          | 97 433 |
| ET (rd.13+rd.14+rd.14.1-rd.14.2-rd.14.3)                                  |          |                     |  |  |  |   |   |   |  |  |  |   |  |  |                          |        |



CONDUCATORUL INSTITUTIEI,  
 SCUPRA GEORGE

CONDUCATORUL COMPARTIMENTULUI  
 FINANCIAR-CONTABIL  
 COTEA CRISTINA

Viza trezoreriei



**SITUATIA FLUXURILOR DE TREZORERIE**

Incheiat la data de 31.03.2017

- lei-

Cod 04


| Denumirea indicatorilor   | Cod rand | Total (col.2+col.3) | Casa in valuta | Disponibilitati lei/valuta banci |
|---|----------|---------------------|----------------|----------------------------------|
| A   | B        | 1                   | 2              | 3                                |
| I. NUMERAR DIN ACTIVITATEA OPERATIONALA   | 1        |                     |                |                                  |
| 1. Incasari   | 2        | 546 541             |                | 546 541                          |
| 2. Plati  | 3        | 274 388             |                | 274 388                          |
| 3. Numerar net din activitatea operationala (rd. 02- rd.03)                             | 4        | 272 153             |                | 272 153                          |
| II. NUMERAR DIN ACTIVITATEA DE INVESTITII   | 5        |                     |                |                                  |
| 1. Incasari   | 6        |                     |                |                                  |
| 2. Plati  | 7        |                     |                |                                  |
| 3. Numerar net din activitatea de investitii (rd.06-07)                                 | 8        |                     |                |                                  |
| III. NUMERAR DIN ACTIVITATEA DE FINANTARE   | 9        |                     |                |                                  |
| 1. Incasari   | 10       |                     |                |                                  |
| 2. Plati  | 11       |                     |                |                                  |
| 3. Numerar net din activitatea de finantare (rd.10-rd.11)                               | 12       |                     |                |                                  |
| IV. CRESTERA [DESCRESTEREA] NETA DE NUMERAR SI ECHIVALENT DE NUMERAR(rd.04+rd.08+rd.12) | 13       | 272 153             |                | 272 153                          |
| V. NUMERAR SI ECHIVALENT DE NUMERAR LA INCEPUTUL PERIOADEI                              | 14       | 40 032              |                | 40 032                           |
| 1.Diferente de curs favorabile  | 15       |                     |                |                                  |
| 2.Diferente de curs nefavorabile  | 16       |                     |                |                                  |
| VI. NUMERAR SI ECHIVALENT DE NUMERAR LA FINELE PERIOADEI (rd.13+14 +15-16)              | 17       | 312 185             |                | 312 185                          |

CONDUCATORUL INSTITUTIEI,

SCUPRA GEORGE

CONDUCATORUL COMPARTIMENTULUI  
 FINANCIAR-CONTABIL

COTEA CRISTINA



PRIMARIA ORAS OVIDIU  
 OVIDIU  
 CONSTANTA

DISPONIBIL DIN MIJLOACE CU DESTINATIE SPECIALA

Incheiat la data de 31.03.2017

- lei-


| Cod 05 | Denumirea indicatorilor   | Cod rand | Disponibil la inceputul perioadei | Incasari | Plati | Disponibil la sfarsitul perioadei |
|--------|---|----------|-----------------------------------|----------|-------|-----------------------------------|
|        | A   | B        | 1                                 | 2        | 3     | 4                                 |
|        | TOTAL (rd.02 la 15)   | 01       | 8 011                             |          |       | 8 011                             |
|        | -Sume primite ca donatii si sponsorizari (ct. 5500101, ct. 5500102/analitice distincte)   | 02       | 8 011                             |          |       | 8 011                             |
|        | -Garantiile materiale retinute gestionarilor conform Legii nr.22/1969 (ct. 5500101, ct. 5500102/analitice distincte)  | 03       |                                   |          |       |                                   |
|        | -Sume primite din fondurile de contrapartida constituite potrivit legii (ct. 5500101, ct. 5500102/analitice distincte)  | 04       |                                   |          |       |                                   |
|        | -Paza obstesca comuna (ct. 5500101, ct. 5500102/analitice distincte)  | 05       |                                   |          |       |                                   |
|        | -Disponibil din fonduri cu destinatie speciala reprezentand alocatia pentru nou-nascuti conform Legii 416/2001(ct. 5500101, ct. 5500102/analitice distincte)                        | 06       |                                   |          |       |                                   |
|        | -Disponibil din fonduri cu destinatie speciala reprezentand sprijin producatorilor agricoli conform O.U.G.nr. 72/2003 (ct. 5500101, ct. 5500102/analitice distincte)                | 07       |                                   |          |       |                                   |
|        | -Sume primite din credite externe contractate de stat pentru finantarea Programului de pietruire a drumurilor comunale (ct. 5500101, ct. 5500102/analitice distincte)               | 08       |                                   |          |       |                                   |
|        | -Sume primite din fondul de tezaur  | 09       | X                                 | X        | X     | X                                 |
|        | -Sume primite din rezultatul executiei bugetare din anii precedenti (ct. 5500101, ct. 5500102/analitice distincte)  | 10       |                                   |          |       |                                   |
|        | Alte disponibilitati cu destinatie speciala (ct. 5500101, ct. 5500102/analitice distincte)  | 11       |                                   |          |       |                                   |
|        | Disponibil din sume alocate din venituri din privatizare conform O.G. nr. 31/2007 (ct. 5500101, ct. 5500102/analitice distincte)  | 12       |                                   |          |       |                                   |
|        | -- Ajutor financiar in echivalent a 100 euro acordat cadrelor didactice din invatamantul preuniversitar (ct. 5500101, ct. 5500102/analitice distincte)                              | 13       |                                   |          |       |                                   |
|        | Disponibil din cofinantarea de la bugetul de stat (ct. 5500101, ct. 5500102/analitice distincte)  | 14       |                                   |          |       |                                   |
|        | Disponibil al institutiilor publice finantate integral de la bugetul local, din sume indisponibilizate pe baza de titluri executorii (ct. 5500101, ct. 5500102/analitice distincte) | 15       |                                   |          |       |                                   |

CONDUCATORUL INSTITUTIEI,

SCUPRA GEORGE

CONDUCATORUL COMPARTIMENTULUI

COTEA CRISTINA



**PLATI RESTANTE**  
 Incheiat la data de 31.03.2017

- lei-

Cod 42

| Denumirea indicatorilor   | Nr<br>rand | Sold la<br>inceputul<br>anului | Sold la finele perioadei |   |
|---|------------|--------------------------------|--------------------------|---|
|   |            |                                | Total                    | din care af. sumelor<br>ang. cu prev. bug |
| A   | B          | 01                             | 02                       | 03  |
| PLATI RESTANTE-TOTAL (rd.150+300) din care:   | 01         | 3 070 105                      | 2 893 885                | 2 893 885                                 |
| -sub 30 de zile (rd151+301)   | 02         | 266 384                        | 248 231                  | 248 231                                   |
| -peste 30 de zile (rd.152+302)  | 03         | 208 067                        | 50 000                   | 50 000                                    |
| -peste 120 zile (rd.154+304)  | 05         | 2 595 654                      | 2 595 654                | 2 595 654                                 |
| PLATI RESTANTE-TOTAL SECTIUNEA DE FUNCTIONARE<br>(rd.160+170+240+250+270+280+290) din care:   | 150        | 141 999                        | 273 111                  | 273 111                                   |
| -sub 30 de zile (rd.161+171+241+251+271+281+291)  | 151        | 60 369                         | 223 111                  | 223 111                                   |
| -peste 30 de zile (rd.162+172+242+252+272+282+292)  | 152        | 81 630                         | 50 000                   | 50 000                                    |
| Plati restante catre furnizori, creditorii din operatii comerciale (ct.4010100, ct.4030100, ct.4620101, ct. 4620109) (rd.161+162+163+165+166), din care:              | 160        | 141 999                        | 273 111                  | 273 111                                   |
| -sub 30 de zile   | 161        | 60 369                         | 223 111                  | 223 111                                   |
| -peste 30 de zile   | 162        | 81 630                         | 50 000                   | 50 000                                    |
| PLATI RESTANTE-TOTAL SECTIUNEA DEZVOLTARE (rd.310+320+330) din care:  | 300        | 2 928 106                      | 2 620 774                | 2 620 774                                 |
| -sub 30 de zile (rd. 311+321+331)   | 301        | 206 015                        | 25 120                   | 25 120                                    |
| -peste 30 de zile (rd.312+322+332)  | 302        | 126 437                        |                          |   |
| -peste 120 zile (rd. 315+324+334)   | 304        | 2 595 654                      | 2 595 654                | 2 595 654                                 |
| Plati restante catre furnizori, creditorii din operatii comerciale (ct.4040100, ct.4050100, ct.4620101, ct. 4620103, ct. 4620109) (rd.311+312+313+315+316), din care: | 310        | 2 928 106                      | 2 620 774                | 2 620 774                                 |
| -sub 30 de zile   | 311        | 206 015                        | 25 120                   | 25 120                                    |
| -peste 30 de zile   | 312        | 126 437                        |                          |   |
| -peste 120 zile   | 315        | 2 595 654                      | 2 595 654                | 2 595 654                                 |

CONDUCATORUL INSTITUTIEI,  
 SCUPRA GEORGE

CONDUCATORUL COMPARTIMENTULUI FINANCIAR-CONTABIL  
 COTEA CRISTINA




**PLATI RESTANTE**  
 incheiat la data de 31.03.2017

- lei-

| Denumirea indicatorilor<br><b>A</b>   | Nr<br>rand<br><b>B</b> | Sold la<br>inceputul<br>anului<br><b>01</b> | Sold la finele perioadei |  |
|---|------------------------|---|--------------------------|--|
|   |                        |   | Total<br><b>02</b>       | din care af. sumelor<br>ang. cu prev. bug<br><b>03</b> |
| Cod 40  |                        |   |                          |  |
| PLATI RESTANTE-TOTAL (rd.150+300) din care:   | <b>01</b>              | <b>3 070 105</b>                            | <b>2 893 885</b>         | <b>2 893 885</b>                                       |
| -sub 30 de zile (rd.151+301)  | <b>02</b>              | <b>266 384</b>                              | <b>248 231</b>           | <b>248 231</b>   |
| -peste 30 de zile (rd.152+302)  | <b>03</b>              | <b>208 067</b>                              | <b>50 000</b>            | <b>50 000</b>  |
| -peste 120 zile (rd.154+304)  | <b>05</b>              | <b>2 595 654</b>                            | <b>2 595 654</b>         | <b>2 595 654</b>                                       |
| PLATI RESTANTE-TOTAL SECTIUNEA DE FUNCTIONARE<br>(rd.160+170+240+250+270+280+290) din care:   | <b>150</b>             | <b>141 999</b>                              | <b>273 111</b>           | <b>273 111</b>   |
| -sub 30 de zile (rd.161+171+241+251+271+281+291)  | <b>151</b>             | <b>60 369</b>                               | <b>223 111</b>           | <b>223 111</b>   |
| -peste 30 de zile (rd.162+172+242+252+272+282+292)  | <b>152</b>             | <b>81 630</b>                               | <b>50 000</b>            | <b>50 000</b>  |
| Plati restante catre furnizori, creditorii din operatii comerciale (ct.4010100, ct.4030100, ct.4620101, ct. 4620109) (rd.161+162+163+165+166), din care:              | <b>160</b>             | <b>141 999</b>                              | <b>273 111</b>           | <b>273 111</b>   |
| -sub 30 de zile   | <b>161</b>             | <b>60 369</b>                               | <b>223 111</b>           | <b>223 111</b>   |
| -peste 30 de zile   | <b>162</b>             | <b>81 630</b>                               | <b>50 000</b>            | <b>50 000</b>  |
| PLATI RESTANTE-TOTAL SECTIUNEA DEZVOLTARE (rd.310+320+330) din care:  | <b>300</b>             | <b>2 928 106</b>                            | <b>2 620 774</b>         | <b>2 620 774</b>                                       |
| -sub 30 de zile (rd. 311+321+331)   | <b>301</b>             | <b>206 015</b>                              | <b>25 120</b>            | <b>25 120</b>  |
| -peste 30 de zile (rd.312+322+332)  | <b>302</b>             | <b>126 437</b>                              |                          |  |
| -peste 120 zile (rd. 315+324+334)   | <b>304</b>             | <b>2 595 654</b>                            | <b>2 595 654</b>         | <b>2 595 654</b>                                       |
| Plati restante catre furnizori, creditorii din operatii comerciale (ct.4040100, ct.4050100, ct.4620101, ct. 4620103, ct. 4620109) (rd.311+312+313+315+316), din care: | <b>310</b>             | <b>2 928 106</b>                            | <b>2 620 774</b>         | <b>2 620 774</b>                                       |
| -sub 30 de zile   | <b>311</b>             | <b>206 015</b>                              | <b>25 120</b>            | <b>25 120</b>  |
| -peste 30 de zile   | <b>312</b>             | <b>126 437</b>                              |                          |  |
| -peste 120 zile   | <b>315</b>             | <b>2 595 654</b>                            | <b>2 595 654</b>         | <b>2 595 654</b>                                       |

CONDUCATORUL INSTITUTIEI,  
 SCUPRA GEORGE

CONDUCATORUL COMPARTIMENTULUI FINANCIAR-CONTABIL  
 COTEA CRISTINA



Cod 74

| Nr rd | Explicatie                      | Plati restante |                      | Plati restante aferente progr. nationale |                      | Plati restante af. fond. externe neramb. postaderare*****) |                      | Plati restante af. fond. externe neramb. preaderare*****) |                      |
|-------|---------------------------------|----------------|----------------------|--|----------------------|--|----------------------|---|----------------------|
|       |                                 | total**)       | din care arierate**) | total**)                                 | din care arierate**) | total**)   | din care arierate**) | total**)  | din care arierate**) |
|       | 0                               | 1              | 1.1                  | 2  | 2.1                  | 3  | 3.1                  | 4   | 4.1                  |
| 1.0   | sold la finele lunii precedente | 3 148 075      | 2 595 654            |  | 2 595 654            |  |                      |   |                      |
| 2.0   | sold la finele perioadei        | 2 893 885      | 2 595 654            |  | 2 595 654            |  |                      |   |                      |

\*) Se completeaza cu urmatoarele coduri:

- 40 - pentru total plati restante;
- 42 - pentru plati restante din bugetele locale (sectiune functionare, sectiune dezvoltare);
- 46 - pentru plati restante din credite externe (sectiune dezvoltare);
- 47 - pentru plati restante din credite interne (sectiune dezvoltare);
- 48 - pentru plati restante din fonduri externe nerambursabile;
- 50 - pentru plati restante din fonduri în afara bugetelor locale care nu s-au introdus în bugetul local;
- 51 - pentru plati restante ale institutiilor publice finantate integral din venituri proprii (sectiune functionare, sectiune dezvoltare);
- 52 - pentru plati restante ale institutiilor finantate partial din venituri proprii/activitati finantate integral din venituri proprii (sectiune functionare, sectiune dezvoltare);

\*\* Sumele vor corespunde cu rd. 1 din anexa 30b.


\*\*\* Sumele vor corespunde cu rd. 4 + 5 + 6 din anexa 30b.

\*\*\*\*) Rd. 3 se completeaza numai pentru cod 51. Pentru îndeplinirea conditiei prevazute la art. 49 alin. (13^8) din Legea nr. 273/2006 privind finantarea publică locale, cu modificarile si completarile ulterioare, procentul calculat la rd. 3 coloana 1.1 trebuie si fie mai mare de

\*\*\*\*\*) Se vor cuprinde platile restante care se suporta din bugetul local sau din bugetele institutiilor publice finantate integral sau partial din venituri proprii de subordonare locală, de la titlul de cheltuieli bugetare 56 Proiecte cu finantare din fonduri externe nerambursabile (FEN) postaderare, cu exceptia celor de la sursa 08.

CONDUCATORUL INSTITUTIEI,

SCUPRA GEORGE



CONDUCATORUL COMPARTIMENTULUI FINANCIAR-CONTABIL

COTEA CRISTINA

Cod 74

| Nr rd | Explicatie                      | Plati restante |                      | Plati restante aferente progr. nationale |                      | Plati restante af. fond. externe neramb. postaderare*****) |                      | Plati restante af. fond. externe neramb. preaderare*****) |                      |
|-------|---------------------------------|----------------|----------------------|--|----------------------|--|----------------------|---|----------------------|
|       |                                 | total**)       | din care arierate**) | total**)                                 | din care arierate**) | total**)   | din care arierate**) | total**)  | din care arierate**) |
|       | 0                               | 1              | 1.1                  | 2  | 2.1                  | 3  | 3.1                  | 4   | 4.1                  |
| 1.0   | sold la finele lunii precedente | 3 148 075      | 2 595 654            |  | 2 595 654            |  |                      |   |                      |
| 2.0   | sold la finele perioadei        | 2 893 885      | 2 595 654            |  | 2 595 654            |  |                      |   |                      |

\*) Se completeaza cu urmatoarele coduri:

- 40 - pentru total plati restante;
- 42 - pentru plati restante din bugetele locale (sectiune functionare, sectiune dezvoltare);
- 46 - pentru plati restante din credite externe (sectiune dezvoltare);
- 47 - pentru plati restante din credite interne (sectiune dezvoltare);
- 48 - pentru plati restante din fonduri externe nerambursabile;
- 50 - pentru plati restante din fonduri în afara bugetelor locale care nu s-au introdus în bugetul local;
- 51 - pentru plati restante ale institutiilor publice finantate integral din venituri proprii (sectiune functionare, sectiune dezvoltare);
- 52 - pentru plati restante ale institutiilor finantate partial din venituri proprii/activitati finantate integral din venituri proprii (sectiune functionare, sectiune dezvoltare);

\*\*\*) Sumele vor corespunde cu rd. 1 din anexa 30b.


\*\*\*\*) Sumele vor corespunde cu rd. 4 + 5 + 6 din anexa 30b.

\*\*\*\*\*) Rd. 3 se completeaza numai pentru cod 51. Pentru îndeplinirea conditiei prevazute la art. 49 alin. (13^8) din Legea nr. 273/2006 privind finantele publice locale, cu modificarile si completarile ulterioare, procentul calculat la rd. 3 coloana 1.1 trebuie si fie mai mare de

\*\*\*\*\*) Se vor cuprinde platile restante care se suporta din bugetul local sau din bugetele institutiilor publice finantate integral sau partial din venituri proprii de subordonare locala?, de la titlul de cheltuieli bugetare 56 Proiecte cu finantare din fonduri externe nerambursabile (FEN) postaderare, cu exceptia celor de la sursa 08.

CONDUCATORUL INSTITUTIEI,

SCUPRA GEORGE



CONDUCATORUL COMPARTIMENTULUI FINANCIAR-CONTABIL

COTEA CRISTINA

SITUATIA CENTRALIZATA A ARIERATELOR  
 BUGETULUI GENERAL AL UNITATII  
 ADMINISTRATIV-TERITORIALE \*)

- lei-

Incheiat la data de 31.03.2017

| Cod xx   |   |                |   |  |   |  |  |
|----------|---|----------------|---|--|---|--|--|
| Nr<br>rd | Explicatie  | Total arierate | Arierate af. progr.<br>nat. ale u.a.t. si<br>inst. publice sub., cu<br>exc. celor fin. integ.<br>din ven. proprii | FEN  |   | Total arierate ale<br>inst. r. pub. fin.<br>integ. din venituri<br>proprii | Sume care fac<br>obiectul art. 49<br>alin. (132) din<br>Legea 273/2006 |
|          |   |                |   | Arierate af. fd. ext.<br>neramb. postad. ale u.a.t.<br>si inst. r. pub. sub., cu exc.<br>celor fin. integ. din ven.<br>proprii | Arierate af. fd. ext.<br>neramb. pread. ale u.a.t.<br>si inst. r. pub. sub., cu exc.<br>celor fin. integ. din ven.<br>proprii |  |  |
|          | 0   | 1              | 2   | 3  | 4   | 5  | 6=1-2-3-4-5  |
| 1.0      | sold la finele lunii precedente                                 | 2 595 654      | 2 595 654   |  |   |  |  |
| 2.0      | sold la finele perioadei  | 2 595 654      | 2 595 654   |  |   |  |  |
| 3.0      | % diminuare arierate luna<br>raportare *****)<br>(rd3=1-rd2/rd1 | x              | x   | x  | x   | x  | x  |

\*) Se completeaza ca anexa pentru anexa 30b cod. 40 - pentru total plati restante.

\*\*) Rd. 3 se completeaza pentru indeplinirea conditiei prevazute la art. 49 alin. (13<sup>a</sup>2) din Legea nr. 273/2006 privind finantele publice locale, cu modificarile si completarile ulterioare. Procentul calculat la rd. 3 coloana 6 trebuie sa fie mai mare de 5%.

Col. 1 = col. 1.1, din anexa 30 b, partea II, cod. 40

Col. 2 = col. 2.1 din anexa 30 b, partea II, cod 40 - col. 2.1 din anexa 30 b, partea II, cod. 51


Col. 3 = col. 3.1 din anexa 30 b, partea II, cod. 40 - col. 3.1 din anexa 30 b, partea II, cod. 51

Col. 4 = col. 4.1 din anexa 30 b, partea II, cod. 40 - col. 4.1 din anexa 30 b, partea II, cod. 51

Col. 5 = col. 1.1 din anexa 30 b, partea II, cod. 51

CONDUCATORUL INSTITUTIEI,

SCUPRA GEORGE



CONDUCATORUL COMPARTIMENTULUI FINANCIAR-CONTABIL

COTEA CRISTINA


**SITUATIA**

Incheiat la data de 31.03.2017

| Cod 08 | Denumirea  | Cod rand | Persoane |
|--------|--|----------|----------|
|        | Asistenti personali pentru persoanele cu handicap grav   | 7        | 39       |
|        | Indemnizatii lunare alocate persoanelor cu handicap grav | 8        | 68       |

CONDUCATORUL INSTITUTIEI,

SCUPRA GEORGE



CONDUCATORUL COMPARTIMENTULUI

COTEA CRISTINA

A handwritten signature in black ink, corresponding to the name Cotea Cristina.



| Cod 18  |  |          |                   |                   |
|---------|--|----------|-------------------|-------------------|
| Nr. rd. | Denumirea indicatorilor  | Cod rand | Sold la inceputul | Sold la sfarsitul |
| A       | B  | C        | 1                 | 2                 |
|         | ACTIVE FINANCIARE  | 001      | X                 | X                 |
| A       | NUMERAR si DEPOZITE, din care:   | 002      | X                 | X                 |
| A1      | Numerar  | 003      | X                 | X                 |
|         | Numerar in lei in casieria institutiilor publice locale si ale institutiilor publice de subordonare locala, (ct.5310101)   | 004      |                   | 113 576           |
|         | Disponibilitati in lei ale institutiilor publice locale si ale institutiilor publice de subordonare locala, la trezorerii (ct.5100000+ct.5120101+ct.5120501+ct.5150101+ct.5160101+ct.5170101+ct.5210100+ct.5210300+ct.5280000+ct.5290201+ct.5290301+ct.5290400+ct.5290901+ct.5500101+ct.5510000+ct.5520000+ct.5550101+ct.5570101+ct.5580101+ct.5580201+ct.5600101+ct.5600300+ct.5610100+ct.5610300+ct.5620101+ct.5620300-ct.7700000), din care : | 005      | 1 445 732         | 3 233 786         |
|         | Disponibilitati in lei din imprumuturi interne si externe contractate de autoritatile administratiei publice locale (ct.5160101)   | 0051     |                   | 140 717           |
|         | Total (in baze cash) (rd.04+05)  | 008      | 1 445 732         | 3 347 362         |
|         | Total (in baze accrual) (rd.08+09)   | 010      | 1 445 732         | 3 347 362         |
|         | Excedentele cumulate ale bugetelor locale (ct.5210300)   | 011      | X                 | X                 |
|         | Disponibil din fondul de rulment   | 012      | X                 | X                 |
|         | Depozite constituite din fondul de rulment   | 016      | X                 | X                 |
|         | Dobânzi de incasat aferente depozitelor din fondul de rulment al institutiilor publice locale  | 017      | X                 | X                 |
|         | Total (in baze accrual) (rd.16+17)   | 018      | X                 | X                 |
|         | Alte valori (ct.5320100+ct.5320200+ct.5320300+ct.5320400+ct.5320500+ct.5320600+ct.5320800)   | 023      |                   | 2 632             |
| A2      | Depozite transferabile (Disponibilitati in conturi curente si de depozit), din care:   | 030      | X                 | X                 |
|         | -Disponibilitati la institutii de credit rezidente   | 031      | X                 | X                 |
|         | Disponibilitati ale institutiilor publice locale si ale institutiilor de subordonare locala la institutiile de credit rezidente (ct.5110101+ct.5110102+ct.5120102+ct.5120402+ct.5120502+ct.5150102+ct.5150202+ct.5160102+ct.5160202+ct.5170102+ct.5170202+ct.5290202+ct.5290302+ct.5290902+ct.5500102+ct.5550102+ct.5550202+ct.5570202+ct.5580102+ct.5580302+ct.5600102+ct.5600103+ct.5620102+ct.5620103), din care :                            | 032      | 40 032            | 312 185           |
|         | Total (in baze cash) (rd.32+35)  | 036      | 40 032            | 312 185           |
|         | Total (in baze accrual) (rd.36+37)   | 038      | 40 032            | 312 185           |
|         | -Disponibilitati la alti rezidenti   | 050      | X                 | X                 |
|         | Disponibilitati ale institutiilor publice aflate la alti rezidenti (terti) (ct.4610109+ct.4610209+ct.2670108+ct.2670208)   | 051      | 1 442 351         | 2 013 845         |
|         | Total (in baze cash) (rd.51)   | 052      | 1 442 351         | 2 013 845         |
| A.3     | Alte disponibilitati   | 060      | X                 | X                 |
|         | -Disponibilitati la institutii de credit din strainatate   | 061      | X                 | X                 |
| B       | TITLURI, ALTELE DECAT ACTIUNI, din care:   | 070      | X                 | X                 |
|         | Titluri, altele decât actiuni, exclusiv produsele financiare derivate  | 071      | X                 | X                 |

Cod 18

| Nr. rd. | Denumirea indicatorilor   | Cod rand | Sold la inceputul | Sold la sfarsitul |
|---------|---|----------|-------------------|-------------------|
| A       | B   | C        | 1                 | 2                 |
| B1      | Titluri pe termen scurt, altele decât actiuni si produse financiare derivate (detinute de catre administratia locala si de institutiile de subordonare locala)                      | 072      | X                 | X                 |
| B2      | Titluri pe termen lung, altele decât actiuni si produse financiare derivate   | 085      | X                 | X                 |
| C       | CREDITE ACORDATE, din care:   | 110      | X                 | X                 |
| C1      | Credite pe termen scurt - acordate  | 111      | X                 | X                 |
| D       | ACTIUNI SI ALTE PARTICIPATII  | 120      | X                 | X                 |
|         | Actiuni si alte titluri, exclusiv actiuni ale organismelor de plasament colectiv  | 121      | X                 | X                 |
| D.1     | Actiuni cotate (se includ si actiunile detinute de institutiile publice locale provenite din conversia creantelor bugetare in actiuni )   | 122      | X                 | X                 |
| D.2     | Actiuni necotate (se includ si actiunile detinute de institutiile publice locale provenite din conversia creantelor bugetare in actiuni)  | 130      | X                 | X                 |
|         | Actiuni necotate detinute de autoritatile locale la societati nefinanciare (ct.2600200 - ct.2960102) (S.11)   | 131      | 332 585           | 332 585           |
|         | Total (la valoarea contabila neta (la valoarea de intrare mai putin ajustarile cumulate pentru pierderea de valoare)(rd.131+132+133)  | 134      | 332 585           | 332 585           |
| D.3     | Alte participatii   | 140      | X                 | X                 |
| E       | ALTE CONTURI DE PRIMIT  | 155      | X                 | X                 |
| E.1     | Credite comerciale si avansuri acordate   | 156      | X                 | X                 |
| E.2     | Alte conturi de primit, exclusiv creditele comerciale si avansurile   | 175      | X                 | X                 |
| 1       | Creante ale bugetului local (ct.4640000 -ct. 4970000). Total (rd.177+178+179+183), din care:  | 176      | 8 908 474         | 11 991 407        |
|         | -de la gospodariile populatiei (S14)  | 177      | 7 586 649         | 11 991 407        |
|         | -de la societati nefinanciare (S.11)  | 178      | 1 321 825         |                   |
|         | Total creante (rd.176+184)  | 185      | 8 908 474         | 11 991 407        |
|         | DATORII FINANCIARE  | 200      | X                 | X                 |
| A       | NUMERAR SI DEPOZITE, din care:  | 201      | X                 | X                 |
| A.2     | Alte depozite   | 202      | X                 | X                 |
|         | Sume datorate tertilor reprezentând garantii si cautiuni aflate în conturile institutiilor publice (ct.4280101+ct.4280201+ct.4620109+ct.4620209) Total (rd.204+205+206), din care : | 203      | 8 070             | 7 904             |
|         | - salariatilor (gospodariile populatiei ) (S.143)   | 204      | 8 070             | 7 904             |
| B.      | ÎMPRUMUTURI PE BAZA DE TITLURI, ALTELE DECÂT ACTIUNI  | 220      | X                 | X                 |
| B.1     | ÎMPRUMUTURI PE BAZA DE TITLURI pe termen scurt altele decât actiuni si produse financiare derivate  | 221      | X                 | X                 |
| B.2     | ÎMPRUMUTURI PE BAZA DE TITLURI pe termen lung, altele decât actiuni si produse financiare derivate  | 240      | X                 | X                 |
|         | Dobânzi de platit pentru împrumuturi pe baza de titluri pe termen lung, altele decât actiuni si produse financiare derivate (ct.1680100)  | 247      | X                 | X                 |
|         | Total (în baze accrual) (rd.246+247)  | 248      | X                 | X                 |
| C.      | CREDITE PRIMITE, din care:  | 260      | X                 | X                 |
| C.1     | Credite pe termen scurt primite   | 261      | X                 | X                 |
|         | Sume primite din excedentul anului precedent pentru acoperirea golurilor temporare de casa si pentru finantarea cheltuielilor sectiunii de dezvoltare (ct.5190107)                  | 2671     |                   | 140 717           |

## Cod 18


| Nr. rd. | Denumirea indicatorilor   | Cod rand | Sold la inceputul | Sold la sfarsitul |
|---------|---|----------|-------------------|-------------------|
| A       | B   | C        | 1                 | 2                 |
|         | Total (în baze cash)(rd.262+266+267+267.1)  | 268      |                   | 140 717           |
|         | Total (în baze accrual) (cash+dobânzi) (rd.268+274)   | 275      |                   | 140 717           |
|         | Credite pe termen scurt primite rezultate din reclassificarea creditelor comerciale în împrumuturi (Maastricht debt) conform deciziei Eurostat  | 276      | X                 | X                 |
| C.2     | Credite pe termen lung primite  | 285      | X                 | X                 |
|         | Credite pe termen lung primite (contractate, garantate, asimilate, etc.) de instituțiile publice locale (ct.1620200+ct.1630200+ct.1670201+ct.1670202+ct.1670203+ ct.1670209). Total (rd.287+288+289+289.1) din care acordate de :   | 286      | 1 446 559         | 1 404 328         |
|         | -Societati care accepta depozite, exclusiv banca centrala (S.122)   | 287      | 1 446 559         | 1 404 328         |
|         | Total (în baze cash) (rd.286)   | 290      | 1 446 559         | 1 404 328         |
|         | Dobânzi de platit aferente creditelor pe termen lung primite (contractate garantate, asimilate, etc.) de instituțiile publice din administratia locala (ct.1680200+ct.1680300+ct.1680701+ct.1680702+ ct.1680703+ ct.1680709) Total (rd.292+293+294+294.1), din care acordate de : | 291      | X                 | X                 |
|         | -Societati care accepta depozite, exclusiv banca centrala (S.122)   | 292      | X                 | X                 |
|         | -Alti rezidenti (Alti intermediari financiari, exclusiv societatile de asigurare si fondurile de pensii, Auxiliari financiari, Societati de asigurare, Fondurile de pensii) (S.125, S.126, S.128, S.129)  | 293      | X                 | X                 |
|         | -Nerezidenti (State membre si institutii si organisme ale Uniunii Europene, State nonmembre si organizatii internationale nerezidente ale Uniunii Europene ) (S.21, S.22)   | 294      | X                 | X                 |
|         | -Administratia centrala (exclusiv fondurile de securitate sociala) (S.1311) Dobanzi de platit aferente creditelor pe termen lung primite din venituri din privatizare (ct.1680703)  | 2941     | X                 | X                 |
|         | Total dobânzi de platit (rd.291)  | 295      | X                 | X                 |
|         | Total (în baze accrual)(cash+dobânzi) (rd.290+295)  | 296      | X                 | X                 |
|         | Credite pe termen lung primite rezultate din reclassificarea creditelor comerciale în împrumuturi (Maastricht debt) conform deciziei Eurostat   | 297      | X                 | X                 |
|         | Dobânzi de platit aferente creditelor pe termen lung provenind din reclassificarea creditelor comerciale în împrumuturi (Maastricht debt), conform deciziei Eurostat, (ct.1680708). Total (rd.304+305+306+307), din care acordate de:   | 303      | X                 | X                 |
|         | -Alti intermediari financiari, exclusiv societatile de asigurare si fondurile de pensii (S125) (în cazul refinantarii fara regres a unei creante asupra guvernului)   | 305      | X                 | X                 |
|         | -Nerezidenti (State membre si institutii si organisme ale Uniunii Europene, State nonmembre si organizatii internationale nerezidente ale Uniunii Europene ) (S.21, S.22)   | 306      | X                 | X                 |
|         | - Societati nefinanciare (S.11) (în cazul restructurarii creditelor comerciale)   | 307      | X                 | X                 |
| E       | ALTE CONTURI DE PLATIT  | 310      | X                 | X                 |
| E.1     | Credite comerciale si avansuri primite  | 311      | X                 | X                 |
|         | Datoriile comerciale curente legate de livrari de bunuri si servicii (ct.4010100+ct.4030100+ct.4040100 +ct.4050100+ct.4080000 + ct.4190000+ ct.4620101) Total (rd.321+322+326+327), din care, catre :   | 320      | 3 071 105         | 2 907 862         |
|         | - Societati nefinanciare (S.11)   | 321      | 3 071 105         | 2 907 862         |
| E.2     | Alte datorii de platit exclusiv creditele comerciale si avansuri  | 330      | X                 | X                 |
|         | Datoriile institutiilor publice din administratia locala catre bugete ( ct.4420300+ ct.4310100+ct.4310200+ct.4310300+ct.4310400+ ct.4310500+ ct.4310700+ct. 4370100+ct.4370200+ct.4370300+ ct.4420800 +ct.4440000+ct.4460000+ct.4480100)  | 331      | 602 347           | 655 659           |
|         | Salariile angajatilor (ct.4210000+ct.4230000+ct.4260000 +ct.4270100+ct. 4270300 +ct.4280101)  | 332      | 462 468           | 627 645           |
|         | Alte drepturi cuvenite altor categorii de persoane (ct.4260000+ct.4270200 +ct. 4270300+ct.4290000+ct.4380000)   | 333      | 62 924            | 71 784            |
|         | Total (rd.331+332+333+334)  | 335      | 1 127 739         | 1 355 088         |
|         | Alte datorii  | 342      | X                 | X                 |
| E.3     | Plati restante  | 345      | X                 | X                 |

Cod 18

| Nr. rd. | Denumirea indicatorilor  | Cod rand | Sold la inceputul | Sold la sfarsitul |
|---------|--|----------|-------------------|-------------------|
| A       | B  | C        | 1                 | 2                 |
|         | Plati restante ale institutiilor publice din administratia locala (reprezentând datoriile neachitate la termen) din operatiuni comerciale.Total (rd.346.1+347+351+352),din care catre:                             | 346      | X                 | X                 |
|         | -Societati nefinanciare (S.11)   | 3461     | X                 | X                 |
|         | -Instituti publice, din care (rd.348+349+350):   | 347      | X                 | X                 |
|         | - Administratia centrala (exclusiv fondurile de securitate sociala) (S.1311)   | 348      | X                 | X                 |
|         | - Administratia locala (exclusiv fondurile de securitate sociala) (S.1313)   | 349      | X                 | X                 |
|         | - Fonduri de securitate sociala (S.1314)   | 350      | X                 | X                 |
|         | -Nerezidenti (State membre si institutii si organisme ale Uniunii Europene, State nonmembre si organizatii internationale nerezidente ale Uniunii Europene ) (S.21, S.22)  | 352      | X                 | X                 |
|         | Plati restante ale institutiilor publice din administratia locala- (reprezentând datoriile neachitate la termen) catre bugetul general consolidat  | 353      | X                 | X                 |
|         | Plati restante ale institutiilor publice din administratia locala (reprezentând datoriile neachitate la termen) din drepturi salariale, neachitate   | 354      | X                 | X                 |
|         | Plati restante ale institutiilor publice din administratia locala catre alte categorii de persoane (reprezentând datoriile neachitate la termen) din burse, ajutoare si alte drepturi neachitate (ct.4273+429+438) | 355      | X                 | X                 |
|         | Plati restante ale institutiilor publice din administratia locala (reprezentând datoriile neachitate la termen) din împrumuturi nerambursate la scadenta .Total(rd.357+358+359) din care:                          | 356      | X                 | X                 |
|         | - Societati care accepta depozite, exclusiv banca centrala (S.122)   | 357      | X                 | X                 |
|         | -Alti rezidenti (Alti intermediari financiari, exclusiv societatile de asigurare si fondurile de pensii, Auxiliari financiari, Societati de asigurare, Fondurile de pensii) (S.125, S.126, S.128, S.129)           | 358      | X                 | X                 |
|         | - Nerezidenti (State membre si institutii si organisme ale Uniunii Europene, State nonmembre si organizatii internationale nerezidente ale Uniunii Europene ) (S.21, S.22)   | 359      | X                 | X                 |
|         | Plati restante ale institutiilor publice din administratia locala (reprezentând datoriile neachitate la termen) din dobânzi restante .Total (rd.361+362+363) din care, catre :                                     | 360      | X                 | X                 |
|         | - Societati care accepta depozite, exclusiv banca centrala (S.122)   | 361      | X                 | X                 |
|         | -Alti rezidenti (Alti intermediari financiari, exclusiv societatile de asigurare si fondurile de pensii, Auxiliari financiari, Societati de asigurare, Fondurile de pensii) (S.125, S.126, S.128, S.129)           | 362      | X                 | X                 |
|         | - Nerezidenti (State membre si institutii si organisme ale Uniunii Europene, State nonmembre si organizatii internationale nerezidente ale Uniunii Europene ) (S.21, S.22)   | 363      | X                 | X                 |
|         | Creditori bugetari (ct.467)  | 364      | X                 | X                 |
|         | Total(rd.346+353+354+355+356+360+364)  | 375      | X                 | X                 |

CONDUCATORUL INSTITUTIEI,

SCUPRA GEORGE



CONDUCATORUL COMPARTIMENTULUI

COTEA CRISTINA

**SITUATIA**

Incheiat la data de 31.03.2017

| Cod 08 | Denumirea  | Cod rand | Persoane |
|--------|--|----------|----------|
|        | Asistenti personali pentru persoanele cu handicap grav   | 7        | 40       |
|        | Indemnizatii lunare alocate persoanelor cu handicap grav | 8        | 64       |

CONDUCATORUL INSTITUTIEI,  
SCUPRA GEORGE



CONDUCATORUL COMPARTIMENTULUI  
COTEA CRISTINA

CONTUL DE EXECUTIE AL BUGETULUI LOCAL-VENITURI [CENTRALIZAT]

Incheiat la data de 31.03.2017

-lei-


| 0   | Denumirea indicatorilor                   | Cod indicator | Prevederi bugetare initiale | Prevederi bug trim/ definit. | Drepturi constatate |                  | Incasari realizate | Stingeri pe alte cai decat incas | Drepturi constatate de incasat |
|---|---|---------------|-----------------------------|------------------------------|---------------------|------------------|--------------------|----------------------------------|--------------------------------|
|   |   |               |                             |                              | Total din care      | Din anii preced. |                    |                                  |                                |
| A   | B   | 1             | 2                           | 3                            | 4                   | 5                | 6                  | 7                                | 8                              |
| RI - TOTAL  | (cod 00.02+00.15+00.16+00.17+45.02+48.02) | 000102        | 25 187 597                  | 8 404 312                    | 21 939 757          | 10 352 317       | 11 587 440         | 7 928 934                        | 14 010 823                     |
| RI PROPRII  | (cod 00.02-11.02-37.02+00.15+00.16)       | 4990          | 15 084 766                  | 6 132 208                    | 19 941 860          | 10 352 317       | 9 589 543          | 5 931 037                        | 14 010 823                     |
| TURI CURENTE  | (cod 00.03+00.12)                         | 0002          | 25 148 397                  | 8 395 980                    | 21 064 321          | 9 599 738        | 11 464 583         | 7 739 227                        | 13 325 094                     |
| TURI FISCALE  | (cod 00.04+06.02+00.09+00.10+00.11)       | 0003          | 23 143 924                  | 7 522 932                    | 14 101 512          | 4 222 069        | 9 879 443          | 7 089 700                        | 7 011 812                      |
| 'OZIT PE VENIT, PROFIT SI CÂSTIGURI DIN CAPITAL   | (cod 00.05+00.06+00.07)                   | 0004          | 7 426 770                   | 2 264 256                    | 2 023 705           |                  | 2 023 705          | 2 023 705                        |                                |
| POZIT PE VENIT, PROFIT SI CÂSTIGURI DIN CAPITAL DE LA PERSOANE FIZICE( cod 04.02)       |   | 0006          | 7 426 770                   | 2 264 256                    | 2 023 705           |                  | 2 023 705          | 2 023 705                        |                                |
| : pe venit ( cod 03.02.17+03.02.18)   |   | 0302          | 268 860                     | 89 620                       | 76 321              |                  | 76 321             | 76 321                           |                                |
| : pe veniturile din transferul proprietatilor imobiliare din patrimoniul personal       |   | 030218        | 268 860                     | 89 620                       | 76 321              |                  | 76 321             | 76 321                           |                                |
| sume defalcate din impozitul pe venit (cod 04.02.01+04.02.04)                           |   | 0402          | 7 157 910                   | 2 174 636                    | 1 947 384           |                  | 1 947 384          | 1 947 384                        |                                |
| falcate din impozitul pe venit  |   | 040201        | 5 118 910                   | 1 634 269                    | 1 439 760           |                  | 1 439 760          | 1 439 760                        |                                |
| locate din cotele defalcate din impozitul pe venit pentru echilibrarea bugetelor locale |   | 040204        | 2 039 000                   | 540 367                      | 507 624             |                  | 507 624            | 507 624                          |                                |
| OZITE SI TAXE PE PROPRIETATE (cod 07.02)  |   | 0009          | 4 273 861                   | 2 253 824                    | 6 484 314           | 2 039 555        | 4 444 759          | 2 315 592                        | 4 168 722                      |
| e si taxe pe proprietate (cod 07.02.01 la 07.02.03+07.02.50)                            |   | 0702          | 4 273 861                   | 2 253 824                    | 6 484 314           | 2 039 555        | 4 444 759          | 2 315 592                        | 4 168 722                      |
| si taxa pe cladiri (cod 07.02.01.04+07.02.01.02)  |   | 070201        | 2 187 889                   | 1 079 771                    | 3 404 499           | 1 051 008        | 2 353 491          | 1 110 452                        | 2 294 047                      |
| ul pe cladiri de la persoane fizice   |   | 07020101      | 690 564                     | 367 484                      | 1 183 911           | 530 564          | 653 347            | 389 325                          | 794 586                        |
| si taxa pe cladiri de la persoane juridice  |   | 07020102      | 1 497 325                   | 712 287                      | 2 220 588           | 520 444          | 1 700 144          | 721 127                          | 1 499 461                      |
| si taxa pe teren (cod 07.02.02.01 la 07.02.02.03)                                       |   | 070202        | 2 049 270                   | 1 162 028                    | 3 048 231           | 963 954          | 2 084 277          | 1 193 110                        | 1 855 121                      |
| ul pe terenuri de la persoane fizice  |   | 07020201      | 797 196                     | 457 514                      | 1 442 627           | 629 215          | 813 412            | 478 005                          | 964 622                        |
| si taxa pe teren de la persoane juridice  |   | 07020202      | 831 764                     | 516 124                      | 1 007 608           | 102 123          | 905 485            | 518 335                          | 489 273                        |
| ul pe terenul extravilan+Restante ani anteriori din impozitul pe terenul agricol-       |   | 07020203      | 420 310                     | 188 390                      | 597 996             | 232 616          | 365 380            | 196 770                          | 401 226                        |
| ficiare de timbru si alte taxe de timbru  |   | 070203        | 36 702                      | 12 025                       | 31 584              | 24 593           | 6 991              | 12 030                           | 19 554                         |
| SZITE SI TAXE PE BUNURI SI SERVICII (cod 11.02+12.02+15.02+16.02)                       |   | 0010          | 11 243 169                  | 2 861 217                    | 4 875 765           | 1 759 469        | 3 116 296          | 2 599 560                        | 2 276 205                      |
| sfalcate din TVA (cod 11.02.01+11.02.02+11.02.05 la 11.02.07)                           |   | 1102          | 10 063 631                  | 2 263 772                    | 1 988 381           |                  | 1 988 381          | 1 988 381                        |                                |

| Denumirea indicatorilor  | Cod indicator | Prevederi bugetare initiale |           | Prevederi bug trim/ definit. |                  | Drepturi constatate |   |   | Incasari realizate | Stingeri pe alte cai decat incas | Drepturi constatate de incasat |
|--|---------------|-----------------------------|-----------|------------------------------|------------------|---------------------|---|---|--------------------|----------------------------------|--------------------------------|
|  |               | 1                           | 2         | Total din care               | Din anii preced. | Din anul curent     | 3 | 4 |                    |                                  |                                |
| <b>A</b>   | <b>B</b>      |                             |           |                              |                  |                     |   |   |                    |                                  |                                |
| efalcate din taxa pe valoarea adaugata pentru finantarea cheltuielilor descentralizate la comunitatilor,oraselor,municipiilor si sectoarelor si Municipiului Bucuresti | 110202        | 9 276 631                   | 2 062 300 | 1 922 464                    | 1 922 464        |                     |   |   | 1 922 464          |                                  |                                |
| efalcate din taxa pe valoarea adaugata pentru echilibrarea bugetelor locale  | 110206        | 787 000                     | 201 472   | 65 917                       | 65 917           |                     |   |   | 65 917             |                                  |                                |
| :servicii specifice (cod 15.02.01+15.02.50)  | 1502          | 36 280                      | 18 945    | 21 745                       | 8 696            | 13 049              |   |   | 12 885             |                                  | 8 860                          |
| :pe spectacole   | 150201        | 17 773                      | 438       | 649                          | 204              | 445                 |   |   | 438                |                                  | 211                            |
| e pe servicii specifice  | 150250        | 18 507                      | 18 507    | 21 096                       | 8 492            | 12 604              |   |   | 12 447             |                                  | 8 649                          |
| (utilizarea bunurilor, autorizarea utilizarii bunurilor sau pe desfasurarea de activitati)(cod 2+16.02.03+16.02.50)  | 1602          | 1 143 258                   | 578 500   | 2 865 639                    | 1 750 773        | 1 114 866           |   |   | 598 294            |                                  | 2 267 345                      |
| upra mijloacelor de transport (cod 16.02.02.01+16.02.02.02)  | 160202        | 806 990                     | 512 435   | 2 794 212                    | 1 748 469        | 1 045 743           |   |   | 529 119            |                                  | 2 265 093                      |
| ut pe mijloacele de transport deținute de persoane fizice  | 16020201      | 425 910                     | 236 192   | 1 939 966                    | 1 355 630        | 584 336             |   |   | 245 984            |                                  | 1 693 982                      |
| ut pe mijloacele de transport deținute de persoane juridice  | 16020202      | 381 080                     | 276 243   | 854 246                      | 392 839          | 461 407             |   |   | 283 135            |                                  | 571 111                        |
| tarife pentru eliberarea de licențe și autorizatii de funcționare  | 160203        | 14 014                      | 2 406     | 2 730                        |                  | 2 730               |   |   | 2 730              |                                  |                                |
| e pe utilizarea bunurilor, autorizarea utilizării bunurilor sau pe desfasurare de activitati   | 160250        | 322 254                     | 63 659    | 68 697                       | 2 304            | 66 393              |   |   | 66 445             |                                  | 2 252                          |
| E IMPOZITE SI TAXE FISCALE (cod 18.02)   | 0011          | 200 124                     | 143 635   | 717 728                      | 423 045          | 294 683             |   |   | 150 843            |                                  | 566 885                        |
| ozite si taxe fiscale (cod 18.02.50)   | 1802          | 200 124                     | 143 635   | 717 728                      | 423 045          | 294 683             |   |   | 150 843            |                                  | 566 885                        |
| ozite si taxe  | 180250        | 200 124                     | 143 635   | 717 728                      | 423 045          | 294 683             |   |   | 150 843            |                                  | 566 885                        |
| ITURI NEFISCALE (cod 00.13+00.14)  | 0012          | 2 004 473                   | 873 048   | 6 962 809                    | 5 377 669        | 1 585 140           |   |   | 649 527            |                                  | 6 313 282                      |
| ITURI DIN PROPRIETATE (cod 30.02+31.02)  | 0013          | 616 828                     | 137 864   | 937 928                      | 466 965          | 470 963             |   |   | 143 880            |                                  | 794 048                        |
| din proprietate (cod 30.02.01+30.02.05+30.02.08+ 30.02.50)   | 3002          | 616 828                     | 137 864   | 937 928                      | 466 965          | 470 963             |   |   | 143 880            |                                  | 794 048                        |
| din concesiuni si inchideri (30.02.05.30)  | 300205        | 616 828                     | 137 864   | 937 928                      | 466 965          | 470 963             |   |   | 143 880            |                                  | 794 048                        |
| din concesiuni si inchideri institutiilor publice  | 30020500      | 616 828                     | 137 864   | 937 928                      | 466 965          | 470 963             |   |   | 143 880            |                                  | 794 048                        |
| ZARI DE BUNURI SI SERVICII(cod 33.02+34.02+35.02+36.02+37.02)  | 0014          | 1 387 645                   | 735 184   | 6 024 881                    | 4 910 704        | 1 114 177           |   |   | 505 647            |                                  | 5 519 234                      |
| din prestari de servicii si alte activitati (cod 8+33.02.10+33.02.12+33.02.24+33.02.27 +33.02.28+ 33.02.50)  | 3302          | 38 676                      | 8 001     | 12 017                       | 3 784            | 8 233               |   |   | 8 233              |                                  | 3 784                          |
| din prestari de servicii   | 330208        | 37 467                      | 8 001     | 8 233                        |                  | 8 233               |   |   | 8 233              |                                  |                                |
| din recuperarea cheltuielilor de judecata, imputatii si despagubiri  | 330228        | 1 209                       |           | 3 784                        | 3 784            |                     |   |   |                    |                                  | 3 784                          |
| din taxe administrative, eliberari permise (cod 34.02.02+34.02.50)   | 3402          | 32 887                      | 17 054    | 24 864                       | 6 296            | 18 568              |   |   | 18 763             |                                  | 6 101                          |
| trajudiciare de timbru   | 340202        | 2 613                       | 199       | 199                          |                  | 199                 |   |   | 199                |                                  |                                |
| ituri din taxe administrative, eliberari permise   | 340250        | 30 274                      | 16 855    | 24 665                       | 6 296            | 18 369              |   |   | 18 564             |                                  | 6 101                          |
| penalitati si confiscari (cod 35.02.01 la 35.02.03+35.02.50)   | 3502          | 502 665                     | 380 482   | 3 595 931                    | 3 423 680        | 173 251             |   |   | 137 253            |                                  | 3 458 678                      |

| Denumirea indicatorilor   | Cod indicator | Prevederi bugetare initiale | Prevederi bug trim/ definit. | Drepturi constatate |                  |                 | Incasari realizate | Stingeri pe alte cai decat incas | Drepturi constatate de incasat |
|---|---------------|-----------------------------|------------------------------|---------------------|------------------|-----------------|--------------------|----------------------------------|--------------------------------|
|   |               |                             |                              | Total din care      | Din anii preced. | Din anul curent |                    |                                  |                                |
| A   | B             | 1                           | 2                            | 3                   | 4                | 5               | 6                  | 7                                | 8                              |
| din amenzi si alte sanctiuni aplicate potrivit dispozitiilor legale (35.02.01.02)   | 350201        | 110 860                     | 24 669                       | 1 673 599           | 1 653 792        | 19 807          | 24 849             |                                  | 1 648 750                      |
| din amenzi si alte sanctiuni aplicate potrivit dispozitiilor legale institutiilor publice   | 350202        | 110 860                     | 24 669                       | 1 673 599           | 1 653 792        | 19 807          | 24 849             |                                  | 1 648 750                      |
| enzi, penalitati si confiscari  | 350250        | 391 805                     | 355 813                      | 1 922 332           | 1 768 888        | 153 444         | 112 404            |                                  | 1 809 928                      |
| venituri (cod 36.02.01+36.02.05+36.02.06<br>07+36.02.11+36.02.22+36.02.23+36.02.31+36.02.32+36.02.50)   | 3602          | 813 417                     | 329 647                      | 2 392 069           | 1 477 944        | 914 125         | 341 398            |                                  | 2 050 671                      |
| eciale  | 360206        | 674 564                     | 314 010                      | 2 335 462           | 1 442 351        | 893 111         | 325 408            |                                  | 2 010 054                      |
| ituri   | 360250        | 138 853                     | 15 637                       | 56 607              | 35 593           | 21 014          | 15 990             |                                  | 40 617                         |
| inte din sectiunea de functionare pentru finantarea sectiunii de dezvoltare a bugetului local<br>nul minus)   | 370203        | - 1 933 817                 | - 1 933 817                  | - 239 917           |                  | - 239 917       | - 239 917          |                                  |                                |
| inte din sectiunea de functionare   | 370204        | 1 933 817                   | 1 933 817                    | 239 917             |                  | 239 917         | 239 917            |                                  |                                |
| TURI DIN CAPITAL (cod 39.02)  | 0015          |                             |                              | 865 920             | 752 579          | 113 341         | 180 191            |                                  | 685 729                        |
| din valorificarea unor bunuri (cod 39.02.01 la 39.02.07)  | 3902          |                             |                              | 865 920             | 752 579          | 113 341         | 180 191            |                                  | 685 729                        |
| din vanzarea unor bunuri apartinand domeniului privat   | 390207        |                             |                              | 865 920             | 752 579          | 113 341         | 180 191            |                                  | 685 729                        |
| VENTII (cod 00.18)  | 0017          | 39 200                      | 8 332                        | 9 516               |                  | 9 516           | 9 516              |                                  |                                |
| ITII DE LA ALTE NIVELE ALE ADMINISTRATIEI PUBLICE (cod 42.02+43.02)   | 0018          | 39 200                      | 8 332                        | 9 516               |                  | 9 516           | 9 516              |                                  |                                |
| ii de la bugetul de stat (cod 42.02.01+42.02.05+42.02.10+42.02.12 la<br>1+42.02.28+42.02.29+42.02.32 la 42.02.36+42.02.40 la 42.02.42+42.02.44 la<br>5+42.02.51+42.02.52+42.02.54+42.02.55+42.02.62+42.02.65+<br>6+42.02.67+42.02.69) | 4202          | 39 200                      | 8 332                        | 9 516               |                  | 9 516           | 9 516              |                                  |                                |
| si pentru acordarea ajutorului pentru incalzirea locuintei cu lemne, carbuni, combustibili  | 420234        |                             |                              | 1 184               |                  | 1 184           | 1 184              |                                  |                                |
| ii din bugetul de stat pentru finantarea sanatatii  | 420241        | 39 200                      | 8 332                        | 8 332               |                  | 8 332           | 8 332              |                                  |                                |

## CONDUCATORUL COMPARTIMENTULUI FINANCIAR-CONTABIL

COTEA CRISTINA



CONDUCATORUL INSTITUTIEI,

SCUPRA GEORGE



**CONT DE EXECUTIE AL BUGETULUI LOCAL - CHELTUIELI CENTRALIZATI**

Anexa 13

PRIMARIA ORAS OVIDIU  
OVIDIU  
CONSTANTA

Incheiat la data de 31.03.2017


-lei-

| Denumirea indicatorilor   | Cod indicator | Credite de angajam. | Creante bugetare             |                | Angajament e bugetare | Angajam. legale | Plati efectuate | Angajam. legale de platit | Cheltuieli efective |
|---|---------------|---------------------|------------------------------|----------------|-----------------------|-----------------|-----------------|---------------------------|---------------------|
|   |               |                     | anuale aprob. la finele per. | trim. cumulate |                       |                 |                 |                           |                     |
|   | <b>B</b>      | <b>1</b>            | <b>2</b>                     | <b>3</b>       | <b>4</b>              | <b>5</b>        | <b>6</b>        | <b>7</b>                  | <b>8</b>            |
|   |               |                     |                              |                |                       |                 |                 |                           |                     |
| TAL CHELTUIELI (cod 50.02+59.02+63.02+70.02+74.02+79.02)                      | 5002          | 2 919 580           | 26 400 612                   | 9 617 327      | 18 221 304            | 18 221 304      | 6 026 108       | 12 195 196                | 5 981 243           |
| real-a SERVICII PUBLICE GENERALE(cod51.02+54.02+55.02+56.02)                  | 500202        | 265 000             | 4 739 366                    | 1 246 870      | 3 776 709             | 3 776 709       | 1 047 509       | 2 729 200                 | 1 071 468           |
| toritati publice si actiuni externe (cod 51.02.01)                            | 5102          | 265 000             | 4 434 436                    | 1 194 785      | 3 541 479             | 3 541 479       | 1 006 587       | 2 534 892                 | 1 028 300           |
| toritati executive si legislative (cod 51.02.01.03)                           | 510201        | 265 000             | 4 434 436                    | 1 194 785      | 3 541 479             | 3 541 479       | 1 006 587       | 2 534 892                 | 1 028 300           |
| toritati executive  | 51020103      | 265 000             | 4 434 436                    | 1 194 785      | 3 541 479             | 3 541 479       | 1 006 587       | 2 534 892                 | 1 028 300           |
| e servicii publice generale (cod 54.02.05 la 54.02.50)                        | 5402          |                     | 304 930                      | 52 085         | 235 230               | 235 230         | 40 922          | 194 308                   | 43 168              |
| idul de rezerva bugetara la dispozitia autoritatilor locale                   | 540205        |                     | 55 000                       | 10 000         |                       |                 |                 |                           |                     |
| rvicii publice comunitare de evidenta a persoanelor                           | 540210        |                     | 249 710                      | 41 865         | 235 010               | 235 010         | 40 721          | 194 289                   | 42 967              |
| e servicii publice generale   | 540250        |                     | 220                          | 220            | 220                   | 220             | 201             | 19                        | 201                 |
| tea a II-a APARARE, ORDINE PUBLICA SI SIGURANTA NATIONALA (60.02+61.02)       | 5902          | 47 000              | 918 686                      | 203 105        | 788 406               | 788 406         | 200 278         | 588 128                   | 148 030             |
| line publica si siguranta nationala(cod 61.02.03 la 61.02.50)                 | 6102          | 47 000              | 918 686                      | 203 105        | 788 406               | 788 406         | 200 278         | 588 128                   | 148 030             |
| line publica (cod 61.02.03.04)  | 610203        | 47 000              | 895 886                      | 199 855        | 785 156               | 785 156         | 197 930         | 587 226                   | 144 920             |
| litie locala  | 61020304      |                     | 895 886                      | 199 855        | 785 156               | 785 156         | 197 930         | 587 226                   | 144 920             |
| itectie civila si protectia contra incendiilor (protectie civila nonmilitara) | 610205        |                     | 22 800                       | 3 250          | 3 250                 | 3 250           | 2 348           | 902                       | 3 110               |
| tea a III-a CHELTUIELI SOCIAL-CULTURALE( cod65.02+66.02+67.02+68.02)          | 6302          | 1 142 300           | 15 219 960                   | 5 158 887      | 11 741 130            | 11 741 130      | 3 098 806       | 8 642 324                 | 3 126 786           |
| ratamant (cod 65.02.03+65.02.04+65.02.05+65.02.07+65.02.11+65.02.50)          | 6502          | 205 300             | 8 248 601                    | 2 551 882      | 7 469 367             | 7 469 367       | 1 846 970       | 5 622 397                 | 1 968 286           |
| ratamant prescolar si primar (65.02.03.01+65.02.03.02)                        | 650203        |                     | 3 390 469                    | 908 125        | 3 307 439             | 3 307 439       | 657 153         | 2 650 286                 | 722 052             |
| ratamant prescolar  | 65020301      |                     | 1 119 144                    | 278 829        | 1 036 114             | 1 036 114       | 240 015         | 796 099                   | 276 891             |
| ratamant primar   | 65020302      |                     | 2 271 325                    | 629 296        | 2 271 325             | 2 271 325       | 417 138         | 1 854 187                 | 445 161             |
| ratamant secundar (cod 65.02.04.01 la 65.02.04.03)                            | 650204        | 205 300             | 4 858 132                    | 1 643 757      | 4 161 928             | 4 161 928       | 1 189 817       | 2 972 111                 | 1 246 234           |
| ratamant secundar inferior  | 65020401      |                     | 2 725 170                    | 917 414        | 2 353 352             | 2 353 352       | 606 460         | 1 746 892                 | 641 193             |
| ratamant secundar superior  | 65020402      | 4 300               | 2 042 850                    | 694 435        | 1 718 464             | 1 718 464       | 571 762         | 1 146 702                 | 591 154             |
| ratamant profesional  | 65020403      |                     | 90 112                       | 31 908         | 90 112                | 90 112          | 11 595          | 78 517                    | 13 887              |
| natare (cod 66.02.06+66.02.50)  | 6602          |                     | 78 155                       | 12 321         | 43 155                | 43 155          | 11 852          | 31 303                    | 12 193              |
| rvicii de sanatate publica  | 660208        |                     | 39 155                       | 8 321          | 39 155                | 39 155          | 8 212           | 30 943                    | 8 493               |

| Denumirea indicatorilor   | Cod indicator | Credite de angajam. | Creante bugetare             |                | Angajam. e bugeta. | Angajam. legale | Plati efectuate | Angajam. legale de platit | Cheltuieli efective |
|---|---------------|---------------------|------------------------------|----------------|--------------------|-----------------|-----------------|---------------------------|---------------------|
|   |               |                     | anuale aprob. la finele per. | trim. cumulate |                    |                 |                 |                           |                     |
|   | B             | 1                   | 2                            | 3              | 4                  | 5               | 6               | 7                         | 8                   |
| <b>A</b>  |               |                     |                              |                |                    |                 |                 |                           |                     |
| e cheltuieli in domeniul sanatatii (cod 66.02.50)   | 660250        |                     | 39 000                       | 4 000          | 4 000              | 4 000           | 3 640           | 360                       | 3 700               |
| e institutii si actiuni sanitare  | 66025030      |                     | 39 000                       | 4 000          | 4 000              | 4 000           | 3 640           | 360                       | 3 700               |
| litura, recreere si religie (cod 67.02.03+67.02.05+67.02.06+67.02.50)                                     | 6702          | 927 000             | 4 273 536                    | 1 971 926      | 1 725 480          | 1 725 480       | 658 111         | 1 067 369                 | 577 159             |
| rvicii culturale (67.02.03.02 la 67.02.03.30)   | 670203        | 530 000             | 2 307 301                    | 943 984        | 1 029 870          | 1 029 870       | 380 510         | 649 360                   | 350 949             |
| se de cultura   | 67020306      | 530 000             | 2 307 301                    | 943 984        | 1 029 870          | 1 029 870       | 380 510         | 649 360                   | 350 949             |
| rvicii recreative si sportive (cod 67.02.05.02 la 67.02.05.03)  | 670205        | 295 000             | 1 752 435                    | 924 142        | 693 810            | 693 810         | 275 901         | 417 909                   | 224 510             |
| ort   | 67020501      | 60 000              | 845 581                      | 266 540        | 615 904            | 615 904         | 199 043         | 416 861                   | 190 775             |
| retinere gradini publice, parcuri, zone verzi, baze sportive si de agrement                               | 67020503      | 235 000             | 906 854                      | 657 602        | 77 906             | 77 906          | 76 858          | 1 048                     | 33 735              |
| e servicii in domeniile culturii, recreerii si religiei   | 670250        | 102 000             | 213 800                      | 103 800        | 1 800              | 1 800           | 1 700           | 100                       | 1 700               |
| gurari si asistenta sociala (cod 68.02.04+68.02.05+68.02.06+68.02.10+68.02.11+68.02.12+68.02.15+68.02.50) | 6802          | 10 000              | 2 619 668                    | 622 758        | 2 503 128          | 2 503 128       | 581 873         | 1 921 255                 | 569 148             |
| stenta sociala in caz de boii si invaliditati (cod 68.02.05.02)   | 680205        |                     | 1 968 483                    | 435 833        | 1 888 483          | 1 888 483       | 434 334         | 1 454 149                 | 415 073             |
| stenta sociala in caz de invaliditate   | 68020502      |                     | 1 968 483                    | 435 833        | 1 888 483          | 1 888 483       | 434 334         | 1 454 149                 | 415 073             |
| venirea excluderii sociale (cod 68.02.15.01+68.02.15.02)  | 680215        |                     | 20 010                       | 20 010         | 20 010             | 20 010          | 1 822           | 18 188                    | 2 112               |
| itor social   | 68021501      |                     | 20 010                       | 20 010         | 20 010             | 20 010          | 1 822           | 18 188                    | 2 112               |
| e cheltuieli in domeniul asigurarii si asistentei sociale (68.02.50.50)                                   | 680250        | 10 000              | 631 175                      | 166 915        | 594 635            | 594 635         | 145 717         | 448 918                   | 151 963             |
| e cheltuieli in domeniul asistentei sociale   | 68025030      | 10 000              | 631 175                      | 166 915        | 594 635            | 594 635         | 145 717         | 448 918                   | 151 963             |
| tea a TV-a SERVICIILOR SI DEZVOLTARE PUBLICA, LOCUINTE, MEDIU SI APE (cod 70.02+74.02)                    | 6902          | 1 191 280           | 4 771 234                    | 2 494 265      | 1 635 287          | 1 635 287       | 1 400 889       | 234 398                   | 1 287 262           |
| uinte, servicii si dezvoltare publica (cod 70.02.03+70.02.05+70.02.06+70.02.07+70.02.50)                  | 7002          | 1 191 280           | 2 517 060                    | 1 667 065      | 808 936            | 808 936         | 584 654         | 224 282                   | 447 955             |
| uinte (cod 70.02.03.01+70.02.03.30)   | 700203        |                     | 94 900                       | 42 900         | 3 800              | 3 800           | 3 776           | 24                        | 3 776               |
| e cheltuieli in domeniul locuintelor  | 70020330      |                     | 94 900                       | 42 900         | 3 800              | 3 800           | 3 776           | 24                        | 3 776               |
| tinat public si electrificari rurale  | 700206        | 572 000             | 1 135 600                    | 795 600        | 292 906            | 292 906         | 290 156         | 2 750                     | 220 337             |
| mentare cu gaze naturale in localitati  | 700207        | 130 000             | 273 650                      | 221 150        | 174 774            | 174 774         | 174 726         | 48                        | 100 852             |
| e servicii in domeniul locuintelor, serviciilor si dezvoltarii comunale                                   | 700250        | 489 280             | 1 012 910                    | 607 415        | 337 456            | 337 456         | 115 996         | 221 460                   | 122 990             |
| rectia mediului (cod 74.02.03+74.02.05+74.02.06+74.02.50)   | 7402          |                     | 2 254 174                    | 827 200        | 826 351            | 826 351         | 816 235         | 10 116                    | 839 307             |
| ubritate si gestiunea deseurilor (cod 74.02.05.01+74.02.05.02)  | 740205        |                     | 2 088 974                    | 789 000        | 788 741            | 788 741         | 781 625         | 7 116                     | 812 864             |
| ubritate  | 74020501      |                     | 1 182 000                    | 509 000        | 508 741            | 508 741         | 508 292         | 449                       | 519 021             |
| ectarea, tratarea si distrugerea deseurilor   | 74020502      |                     | 906 974                      | 280 000        | 280 000            | 280 000         | 273 333         | 6 667                     | 293 843             |

| Denumirea indicatorilor  | Cod indicator | Credite de angajam. | Creante bugetare             |                | Angajam. e bugeta. | Angajam. legale | Plati efectuate | Angajam. legale de platit | Cheltuieli efective |
|--|---------------|---------------------|------------------------------|----------------|--------------------|-----------------|-----------------|---------------------------|---------------------|
|  |               |                     | anuale aprob. la finele per. | trim. cumulate |                    |                 |                 |                           |                     |
| A  | B             | 1                   | 2                            | 3              | 4                  | 5               | 6               | 7                         | 8                   |
| realizarea si tratarea apelor reziduale                        | 740206        |                     | 165 200                      | 38 200         | 37 610             | 37 610          | 34 610          | 3 000                     | 26 443              |
| tea aV-a ACTIUNI ECONOMICE (cod 80.02+81.02+83.02+84.02+87.02) | 7902          | 274 000             | 751 366                      | 514 200        | 279 772            | 279 772         | 278 626         | 1 146                     | 347 697             |
| nsporturi (cod 84.02.03+84.02.06+84.02.50)                     | 8402          | 274 000             | 751 366                      | 514 200        | 279 772            | 279 772         | 278 626         | 1 146                     | 347 697             |
| nsport rutier (cod 84.02.03.01 la 84.02.03.03)                 | 840203        | 274 000             | 751 366                      | 514 200        | 279 772            | 279 772         | 278 626         | 1 146                     | 347 697             |
| azi  | 84020303      | 274 000             | 751 366                      | 514 200        | 279 772            | 279 772         | 278 626         | 1 146                     | 347 697             |
| ficat (99.02.96+99.02.97)                                      | 9902          |                     | 1 213 015                    | 1 213 015      |                    |                 | 1 902 826       |                           |                     |

CONDUCATORUL INSTITUTIEI,  
SCUPRA GEORGE



CONDUCATORUL COMPARTIMENTULUI

COTEA CRISTINA